

# Cómo tomar el exámen de certificación de GI-BMP de la clase vía Zoom?

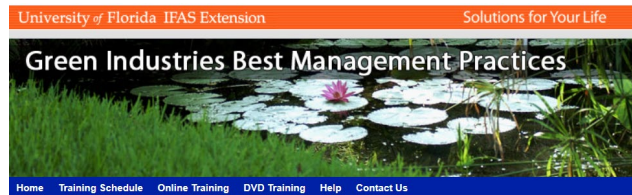
Debido a la pandemia del Covid-19, el Departamento de Protección Ambiental de Florida (**FDEP** por sus siglas en inglés) y de Departamento de Agricultura y Servicios de Consumo de Florida (**FDACS** por sus siglas en Inglés), han autorizado el ofrecer clases por computadora, vía Zoom, para substituir las clases en vivo de GI-BMP. Se va a tomar el exámen utilizando el mismo formato de tomar el exámen que se toma para DVD. Así, el exámen se tomará via internet.

**Por favor, no se confunda:** a pesar que la forma de tomar el exámen dice DVD, este mismo formato se está utilizando para tomar el exámen de la clase de GI-BMP que usted vió por Zoom.

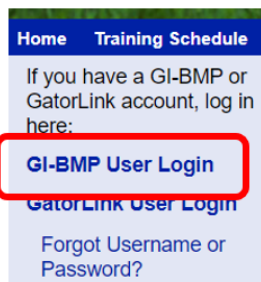
Para acceder al exámen, deberá pagar sólo \$ 15. Este pago deberá hacerse via internet, utilizando una tarjeta de débito/crédito. El pago también se puede realizar vía un número de cupón dado por su empleador, en caso que él ofrezca cubrir este pago. En las próximas páginas, verá cómo se manejan los cupones.

Al final de la clase de GI-BMP vía Zoom, el instructor le dará un código a utilizar que tiene que ser puesto en el espacio que dice “DVD serial number” register. Siga las siguientes instrucciones:

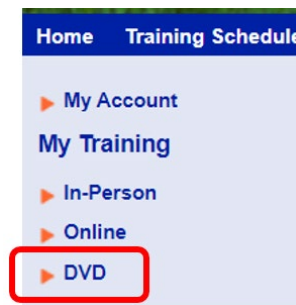
- Vaya al sitio de internet de GI-BMP: <https://gibmp.ifas.ufl.edu>



- Haga clic en “GI-BMP User Login” en la columna de la izquierda. Ingrese con su nombre de usuario y “password” que creó anteriormente.



- Bajo el título “My Training” en la columna de la izquierda, haga clic en “DVD”.



- Si usted aún no se ha registrado, usted verá el formato para registrarse.  
***Usted no necesita un DVD. Usted va a utilizar el Código que el instructor le va a dar como el número de serial.***

- Clic en “Click para español”.

- Típee el número del serial que le dió el instructor de la clase, seleccione el language de su clase, haga clic en “Entregar”.

- En la próxima página, bajo “Affidavit of Completion”, haga clic en el cuadrado, Luego, en el rectángulo de “Signature” escriba su nombre y apellido, presione enter. Haga clic en “Entregar”.

## My DVD Training

[Click para español](#)

### DVD Registration

You are not registered for DVD Training. If you already have a GI-BMP DVD, enter the serial number below to register.

## My DVD Training

[Click para español](#)

### DVD Registration

You are not registered for DVD Training. If you already have a GI-BMP DVD, enter the serial number below to register.

### Regístrese para utilizar el entrenamiento de GI-BMP por DVD

Nombre: Cuenta de Muestra

Correo electrónico: cuentademuestra@muestra.com,

Nombre de usuario: cuentademuestra1

Entre el número de serie del DVD de GI-BMP que va a utilizar para completar su entrenamiento:

Spanish ▾

Entregar

### Affidavit de culminación

Nombre: Cuenta de Muestra

Correo electrónico: cuentademuestra@muestra.com,

Nombre de usuario: cuentademuestra1

Número de serie:

Idioma: Spanish

Al marcar la casilla y firmar el espacio posterior, yo juro que he visto el contenido completo de los seis módulos del DVD de entrenamiento GI-BMP personalmente, como es requerido para tomar el examen de certificación de GI-BMP. Entiendo que hacer una declaración, representación o certificación falsa de cualquier documento, presentado ante el Departamento intencionalmente, conforme a la sección 403.161, F.S. es una violación de las leyes estatales.

Firma (Escriba su nombre completo en el espacio provisto):

Entregar

- En la próxima página, baje hasta la sección que dice “Online test option - \$15 fee”. Haga Clic en **“Comprar la opción de tomar el examen en la web”**.

#### Opción del examen en la web – Tarifa \$15:

- Acceso a los módulos de repaso y los cuestionarios de repaso está incluido.
- Tome el examen en su computadora a su conveniencia. El examen debe ser completado en una sola sección, sin asistencia. Hay un límite de tiempo de una hora.
- Los resultados del examen están disponibles inmediatamente.
- Si aprueba, el certificado de entrenamiento se le enviara por correo al próximo día.
- Una copia electrónica del certificado está disponible si la solicita.

Comprar la opción de tomar el examen en la web

- Ya en la pantalla de **“Pagar y Salir”** haga clic en el cuadrado para aceptar los reglamentos para los Estudiantes

#### Pagar y Salir

[Click for English](#)

Por favor [haga clic aquí para leer las Pólizas de Estudiantes](#) para el entrenamiento de GI-BMP en la web o por DVD y marque la caja para continuar.

He leído y acepto las [Pólizas de Estudiantes](#) para el entrenamiento de GI-BMP en la web o por DVD. Entiendo que recibiré un certificado de GI-BMP SOLAMENTE si completo todos los requisitos descritos en las pólizas.

Tengo un cupón para esta clase

Continuar y pagar con una tarjeta de crédito

Regresar a entrenamiento GI-BMP en la web

Regresar a entrenamiento de GI-BMP por DVD

#### Para pagar con el código de cupón

- Si su empleador le dió un cupón prepagado, haga clic en **“Tengo un cupón para esta clase”**.
- Copie o tipee el Código del cupón en el recuadro, luego, haga clic en **“Reclamar Cupón”**.

Tengo un cupón para esta clase

Continuar y pagar con una tarjeta de crédito

Regresar a entrenamiento GI-BMP en la web

Regresar a entrenamiento de GI-BMP por DVD

#### Pagar y Salir

[Click for English](#)

Por favor escriba o pegue el código de su cupón en el espacio provisto y haga click en 'Reclamar Cupón'.

Si no tiene un cupón, haga click en 'Continuar Sin Cupón' para completar la compra utilizando una tarjeta de crédito.

#### Título del Curso

Mejores Prácticas de Manejo de la Industria Verde (SPANISH version of Green Industries Best Management Practices)

#### Código del Cupón

Anterior

Continuar sin Cupón

Reclamar Cupón

#### Para pagar con tarjeta de crédito

- Haga clic en **“Continuar y pagar con una tarjeta de crédito”**.

Tengo un cupón para esta clase


Continuar y pagar con una tarjeta de crédito

Regresar a entrenamiento GI-BMP en la web

Regresar a entrenamiento de GI-BMP por DVD

- En el mensaje que aparece haga clic en **“OK”** para continuar hacia el sitio de pago.

Usted será redirigido a la pagina web CashNet para finalizar la compra con su tarjeta de crédito. Por favor haga clic en el botón OK para finalizar la compra con su tarjeta de crédito. De lo contrario, por favor haga clic en el botón CANCEL.



- Siga las instrucciones para pagar y retornar al sitio de GI-BMP.



Enter credit card information Total Amount: \$15.00

Credit Card Number

Expiration Month

Expiration Year

We accept

- Su página DVD (que sirve para zoom) le deben mostrar todos los módulos. Clic en **“Click para español”**.
- Tiene la opción de ver los módulos y tomar los quizzes por internet y lo puede hacer si desea repasar y practicar para el exámen.



Opcional

Módulo 2: Aspectos Generales

Completo / Tomar el cuestionario de repaso

- Cuando usted esté listo para tomar el examen, haga clic en **“Tomar GI-BMP Examen de Certificación en la web” ==>**

**Tomar GI-BMP Examen de Certificación en la web**

GI-BMP Examen de Certificación

Imprimir el comprobante para tomar el examen en persona

- Leer y seguir las reglas del exámen por computadora (aceptar marcando en el cuadro). Luego haga click en **“Comenzar el examen”**

**Examen de certificación GI-BMP en la web**

Debe aceptar las declaraciones del juramento antes de tomar el examen:

- Haré mi propio trabajo sin ayuda ajena.
- Entiendo que la sesión del examen solo dura una hora.
- Entiendo que una vez comenzada la sesión, contará como un intento. Si abandono el examen y lo vuelvo a comenzar desde el principio, contará como el segundo intento.
- Entiendo que si suspendo el examen después de dos intentos, no se me otorgará un certificado por el entrenamiento en la web. La asistencia a un examen en persona será un requisito para mi certificación.

Acepto.

Comenzar el examen

- El examen consta de 40 preguntas de opción múltiple y de Verdadero/Falso. Por cada pregunta escoja una respuesta, luego haga clic en el recuadro **“Next”**. Usted tiene que contestar cada pregunta antes de avanzar a la próxima pregunta.

**Question 1 of 40**

True  
 False

TIME REMAINING 00:58:29 [Next](#)

- Usted tiene una hora para completar el examen. El tiempo que le queda en el examen se le va a mostrar la barra azul. Si al terminar a usted aún le queda tiempo, usted puede hacer clic en el botón **“Previous”** para revisar y corregir sus respuestas.

[Previous](#) TIME REMAINING 00:22:54 [Next](#)

- Una vez que usted termine el examen, Reciv. **Si su porcentaje correcto es mayor a 75%** se le dará su certificado. Haga clic en **“View Score”** para retornar a su pantalla de entrenamiento

Passing Score: 75.0%  
 Your percent correct: 25.0%  
[View Score](#)

- Si usted no pasa el examen la primera vez, usted puede tomar el examen DVD/Zoom una vez más sin hacer pago adicional.

*Note: Si usted no ve el enlace para tomar el examen, que se muestra junto con su primera nota, haga en clic **“DVD”** en la columna para refrescar la pantalla*

[Home](#) [Training Schedule](#)  
[▶ My Account](#)  
**My Training**  
[▶ In-Person](#)  
[▶ Online](#)  
[▶ DVD](#)

[Tomar GI-BMP Examen de Certificación en la web](#)

GI-BMP Examen de Certificación

0  
 Imprimir el comprobante para tomar el examen en persona